

Website-Nutzung

775 Zugriffe

22,19 % Absprungrate

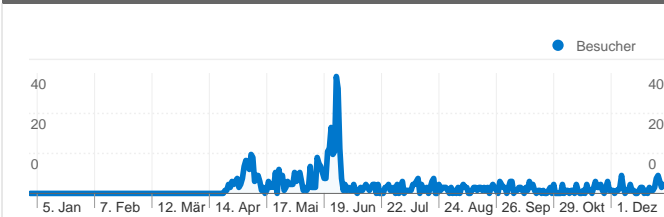
5.744 Seitenzugriffe

00:03:07 Durchschn. Besuchszeit auf der Website

7,41 Seiten/Zugriff

75,87 % % neue Zugriffe

Besucherübersicht

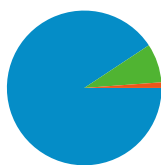


Besucher
588

Übersicht über die Seiteninhalte

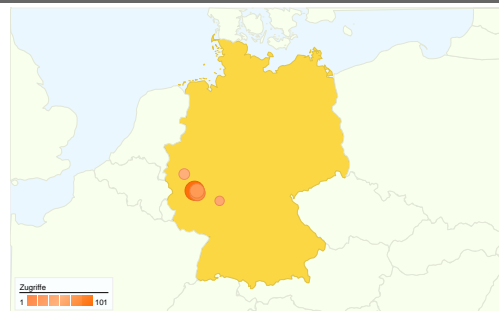
Seiten	Seitenzugriffe	% Seitenzugriffe
/rsg/	926	16,12 %
/rsg/index.php?id=6	716	12,47 %
/rsg/index.php?id=4	382	6,65 %
/rsg/index.php?id=8	240	4,18 %
/rsg/index.php?id=2	151	2,63 %

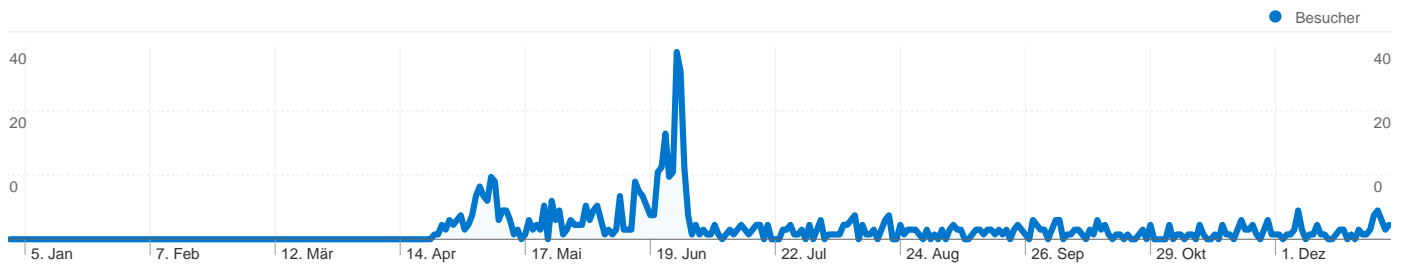
Überblick über die Zugriffsquellen



- **Verweisende Websites**
703,00 (90,71 %)
- **Direkte Zugriffe**
63,00 (8,13 %)
- **Suchmaschinen**
9,00 (1,16 %)

Karten-Overlay DE





588 Personen besuchten diese Website

 **775 Besuche**

 **588 Absolut eindeutige Besucher**

 **5.744 Seitenzugriffe**

 **7,41 Durchschnittliche Anzahl an Seitenzugriffen**

 **00:03:07 Besuchszeit auf der Website**

 **22,19 % Absprungrate**

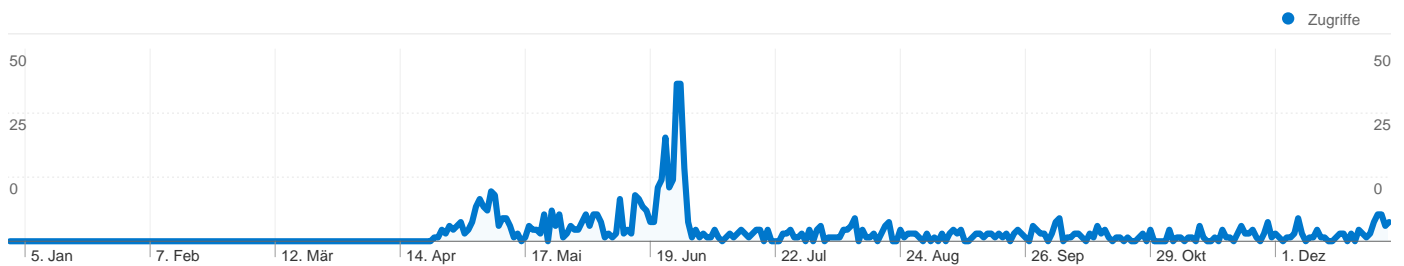
 **75,87 % Neue Besuche**

Technische Profile

Browser	Zugriffe	% Zugriffe	Verbindungsgeschwindigkeit	Zugriffe	% Zugriffe
Firefox	520	67,10 %	DSL	279	36,00 %
Internet Explorer	180	23,23 %	Dialup	228	29,42 %
Opera	31	4,00 %	Unknown	171	22,06 %
Chrome	18	2,32 %	Cable	69	8,90 %
SeaMonkey	9	1,16 %	T1	25	3,23 %

Überblick über die Zugriffsquellen

Vergleichen mit: Website

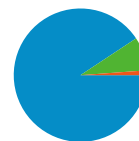


Alle Zugriffsquellen haben insgesamt 775 Zugriffe vermittelt.

8,13 % Direkte Zugriffe

90,71 % Verweisende Websites

1,16 % Suchmaschinen



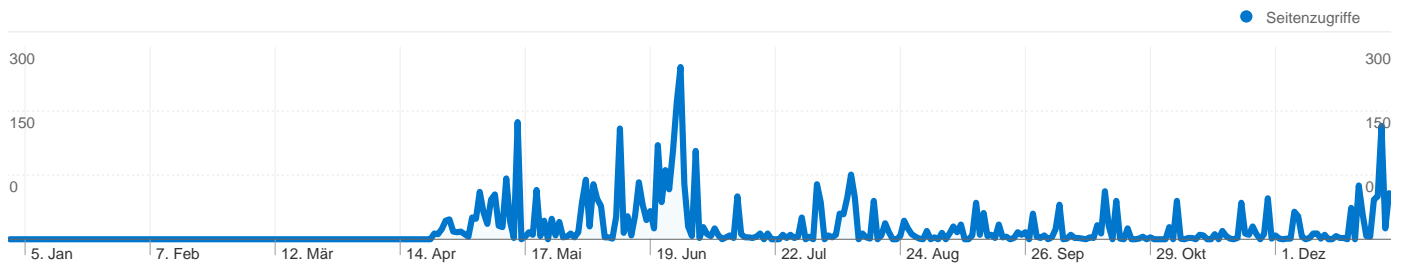
- **Verweisende Websites**
703,00 (90,71 %)
- **Direkte Zugriffe**
63,00 (8,13 %)
- **Suchmaschinen**
9,00 (1,16 %)

Häufigste Zugriffsquellen

Quellen	Zugriffe	% Zugriffe	Keywords	Zugriffe	% Zugriffe
martinlink.de (referral)	698	90,06 %	tour de france 2008	2	22,22 %
(direct) ((none))	63	8,13 %	+tdf 2008	1	11,11 %
bing (organic)	5	0,65 %	,stefan wilhelmi ,\bladernheim	1	11,11 %
google (organic)	2	0,26 %	grimmsele	1	11,11 %
vtps-werbeagentur.de	2	0,26 %	martinlink@t-online.de	1	11,11 %

Übersicht über die Seiteninhalte

Vergleichen mit: Website



Die Seiten auf dieser Website wurden insgesamt 5.744 Mal angezeigt.

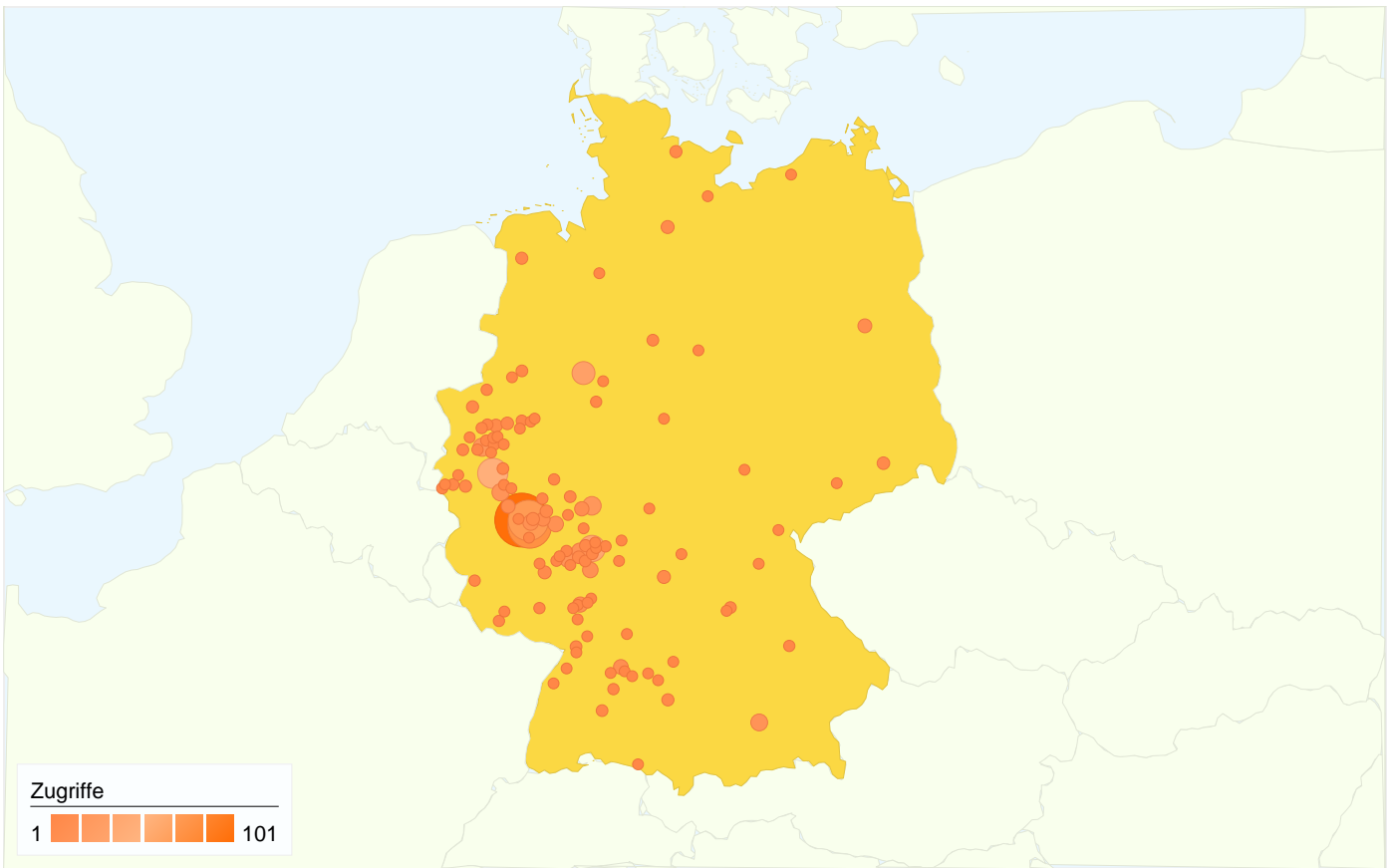
 5.744 Seitenzugriffe

 4.474 Eindeutige Zugriffe

 22,19 % Absprungrate

Top-Webseiten

Seiten	Seitenzugriffe	% Seitenzugriffe
/rsg/	926	16,12 %
/rsg/index.php?id=6	716	12,47 %
/rsg/index.php?id=4	382	6,65 %
/rsg/index.php?id=8	240	4,18 %
/rsg/index.php?id=2	151	2,63 %



Aus diesem Land/Gebiet kamen 747 Besuche über 121 Städte

Website-Nutzung

Zugriffe 747 % der Website insgesamt: 96,39 %	Seiten/Zugriff 7,43 Website-Durchschnitt: 7,41 (0,24 %)	Durchschn. Besuchszeit auf der Website 00:03:08 Website-Durchschnitt: 00:03:07 (0,66 %)	% neue Zugriffe 75,23 % Website-Durchschnitt: 75,87 % (-0,84 %)	Absprungrate 21,02 % Website-Durchschnitt: 22,19 % (-5,30 %)	
Stadt	Zugriffe	Seiten/Zugriff	Durchschn. Besuchszeit auf der Website	% neue Zugriffe	Absprungrate
Neuwied	101	8,24	00:05:44	69,31 %	24,75 %
Koblenz	77	7,08	00:02:32	70,13 %	10,39 %
Bendorf	70	13,03	00:07:21	64,29 %	14,29 %
Cologne	46	5,39	00:01:36	84,78 %	15,22 %
Frankfurt am Main	37	4,62	00:01:19	89,19 %	27,03 %
Bielefeld	29	17,76	00:04:49	20,69 %	27,59 %
Giessen	19	10,05	00:03:50	94,74 %	15,79 %
Dusseldorf	18	2,89	00:02:12	66,67 %	27,78 %
Bonn	16	6,44	00:01:27	81,25 %	6,25 %
Munich	15	6,33	00:01:29	86,67 %	33,33 %

