

Website-Nutzung

896 Besuche

26,90 % Absprungrate

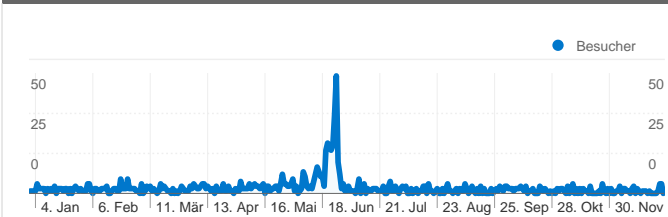
5.892 Seitenaufrufe

00:02:23 Durchschn. Besuchszeit auf der Website

6,58 Seiten/Besuch

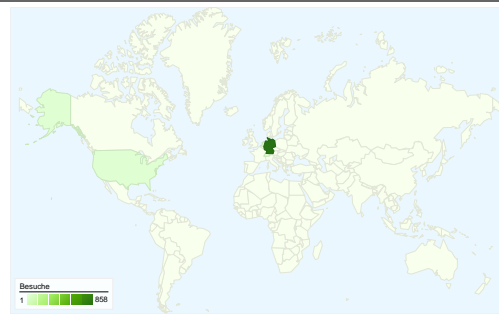
74,22 % Neue Besuche

Besucherübersicht

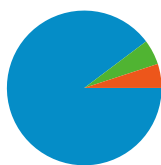


Besucher
683

Karten-Overlay



Übersicht über die Zugriffsquellen

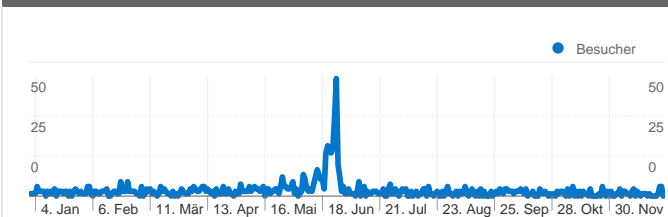


- **Verweis-Websites**
804,00 (89,73 %)
- **Suchmaschinen**
47,00 (5,25 %)
- **Direkte Zugriffe**
45,00 (5,02 %)

Content-Übersicht

Seiten	Seitenaufrufe	% Seitenaufrufe
/rsg/	980	16,63 %
/rsg/index.php?id=6	784	13,31 %
/rsg/index.php?id=4	259	4,40 %
/rsg/index.php?id=52	202	3,43 %
/rsg/index.php?id=53	170	2,89 %

Besucherübersicht



Besucher
683

Karten-Overlay



Betriebssysteme		
Betriebssystem	Besuche	% Besuche
Windows	826	92,19 %
Macintosh	41	4,58 %
Linux	25	2,79 %
(not set)	2	0,22 %
AIX	1	0,11 %

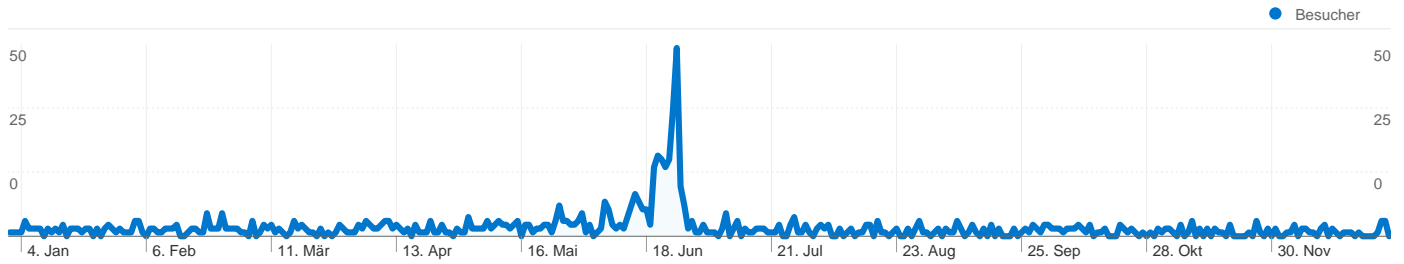
Sprachen		
Sprachen	Besuche	% Besuche
de	840	93,75 %
en-us	25	2,79 %
de-de	16	1,79 %
en	4	0,45 %
nl	4	0,45 %

Keywords		
Keyword	Besuche	% Besuche
rsg montabaur	5	10,64 %
fredrommelberg	2	4,26 %
krol radferien	2	4,26 %
lago maggiore	2	4,26 %
martinlink	2	4,26 %

Neu und wiederkehrend		
Besuchertyp	Besuche	% Besuche
New Visitor	665	74,22 %
Returning Visitor	231	25,78 %

Internetdiensteanbieter		
Internetdiensteanbieter	Besuche	% Besuche
deutsche telekom ag	495	55,25 %
arcor ag	40	4,46 %
1&1 internet ag	38	4,24 %
kabel deutschland breitband	25	2,79 %
netcologne dynamic ip pool	16	1,79 %


Suchmaschinen		
Quelle	Besuche	% Besuche
google	37	78,72 %
bing	4	8,51 %
search	3	6,38 %
yahoo	3	6,38 %



683 Personen besuchten diese Website.

 **896 Besuche**

 **683 Absolut eindeutige Besucher**

 **5.892 Seitenaufrufe**

 **6,58 Durchschnittliche Anzahl an Seitenaufrufen**

 **00:02:23 Besuchszeit auf Website**

 **26,90 % Absprungrate**

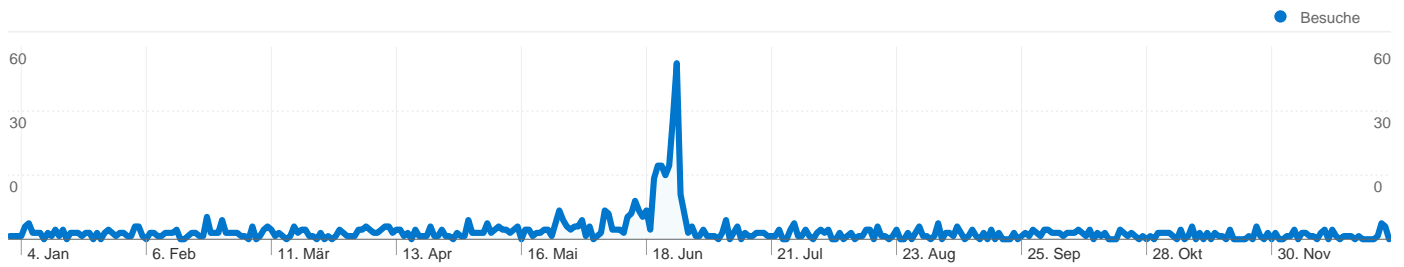
 **74,22 % Neue Besuche**

Technische Profile

Browser	Besuche	% Besuche	Verbindungsgeschwindigkeit	Besuche	% Besuche
Firefox	653	72,88 %	DSL	441	49,22 %
Internet Explorer	145	16,18 %	Unknown	214	23,88 %
Chrome	48	5,36 %	Dialup	128	14,29 %
Opera	23	2,57 %	Cable	70	7,81 %
Safari	19	2,12 %	T1	37	4,13 %

Übersicht über die Zugriffsquellen

Vergleichen mit: Website

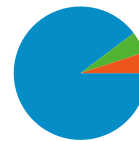


Alle Zugriffsquellen haben insgesamt 896 Besuche vermittelt.

5,02 % Direkte Zugriffe

89,73 % Verweis-Websites

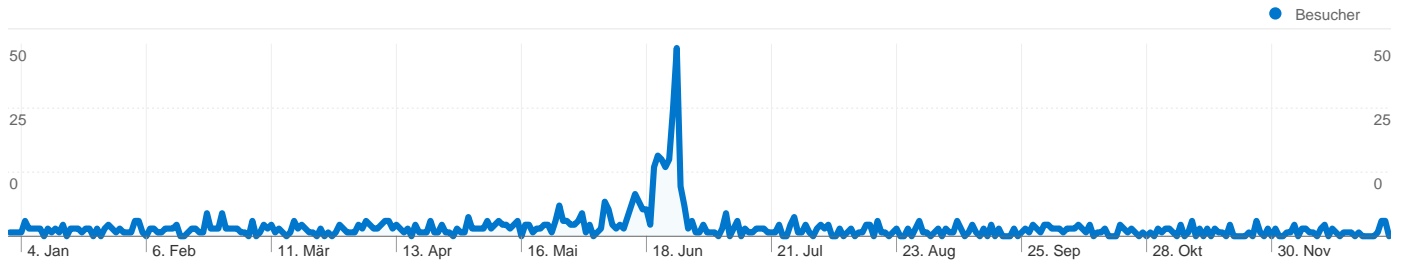
5,25 % Suchmaschinen



- **Verweis-Websites**
804,00 (89,73 %)
- **Suchmaschinen**
47,00 (5,25 %)
- **Direkte Zugriffe**
45,00 (5,02 %)

Häufigste Zugriffsquellen

Quellen	Besuche	% Besuche	Keywords	Besuche	% Besuche
martinlink.de (referral)	795	88,73 %	rsg montabaur	5	10,64 %
(direct) ((none))	45	5,02 %	fredrommelberg	2	4,26 %
google (organic)	37	4,13 %	krol radferien	2	4,26 %
bing (organic)	4	0,45 %	lago maggiore	2	4,26 %
mtb-news.de (referral)	4	0,45 %	martinlink	2	4,26 %



683 Personen besuchten diese Website.

896 Besuche

683 Absolut eindeutige Besucher

5.892 Seitenaufrufe

6,58 Durchschnittliche Anzahl an Seitenaufrufen

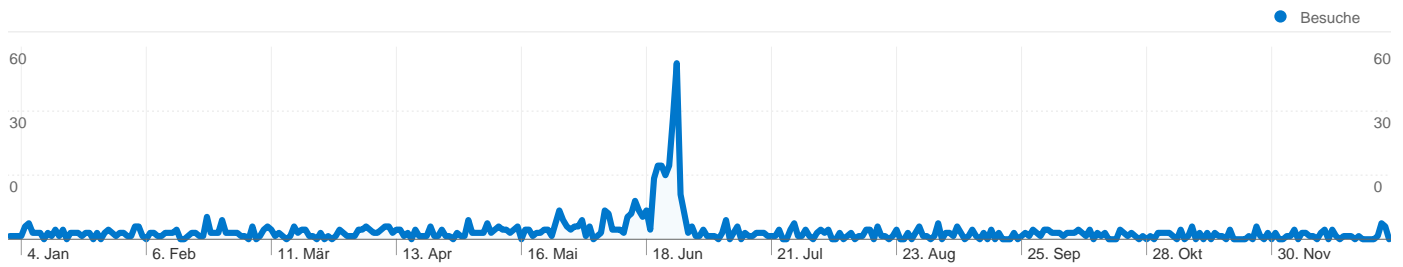
00:02:23 Besuchszeit auf Website

26,90 % Absprungrate

74,22 % Neue Besuche

Technische Profile

Browser	Besuche	% Besuche	Verbindungsgeschwindigkeit	Besuche	% Besuche
Firefox	653	72,88 %	DSL	441	49,22 %
Internet Explorer	145	16,18 %	Unknown	214	23,88 %
Chrome	48	5,36 %	Dialup	128	14,29 %
Opera	23	2,57 %	Cable	70	7,81 %
Safari	19	2,12 %	T1	37	4,13 %



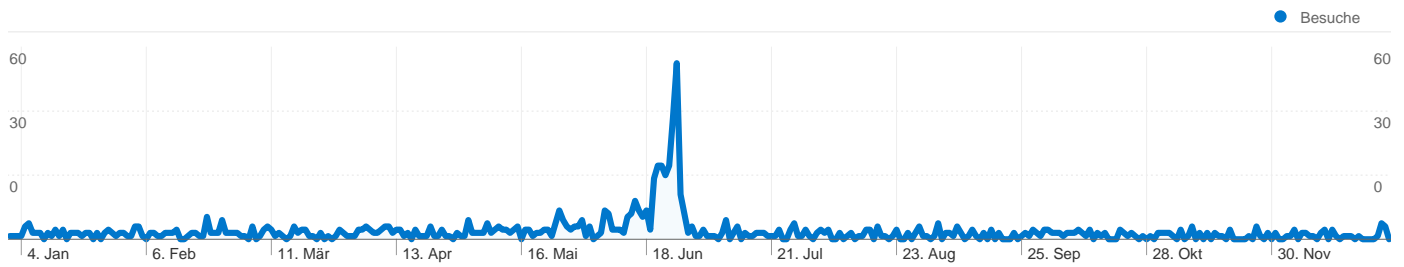
896 Besuche haben 6 Betriebssysteme verwendet.

Website-Nutzung

Besuche 896 % der Website insgesamt: 100,00 %	Seiten/Besuch 6,58 Website-Durchschnitt: 6,58 (0,00 %)	Durchschn. Besuchszeit auf der Website 00:02:23 Website-Durchschnitt: 00:02:23 (0,00 %)	% Neue Besuche 74,22 % Website-Durchschnitt: 74,22 % (0,00 %)	Absprungrate 26,90 % Website-Durchschnitt: 26,90 % (0,00 %)	
Betriebssystem	Besuche	Seiten/Besuch	Durchschn. Besuchszeit auf der Website	% Neue Besuche	Absprungrate
Windows	826	6,26	00:02:20	73,49 %	27,24 %
Macintosh	41	15,24	00:03:42	90,24 %	17,07 %
Linux	25	3,68	00:02:13	68,00 %	28,00 %
(not set)	2	1,00	00:00:00	100,00 %	100,00 %
AIX	1	4,00	00:01:20	100,00 %	0,00 %
SymbianOS	1	2,00	00:00:19	100,00 %	0,00 %

Sprachen

Vergleichen mit: Website



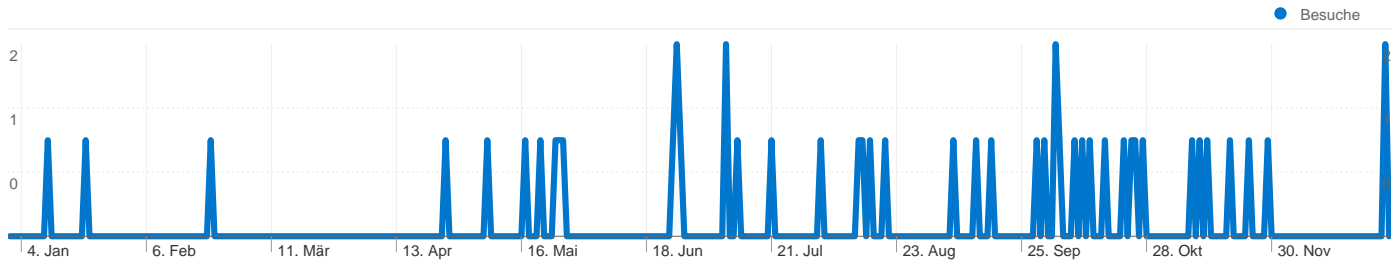
896 Besuche haben 12 Sprachen verwendet.

Website-Nutzung

Besuche 896 % der Website insgesamt: 100,00 %	Seiten/Besuch 6,58 Website-Durchschnitt: 6,58 (0,00 %)	Durchschn. Besuchszeit auf der Website 00:02:23 Website-Durchschnitt: 00:02:23 (0,00 %)	% Neue Besuche 74,22 % Website-Durchschnitt: 74,22 % (0,00 %)	Absprungrate 26,90 % Website-Durchschnitt: 26,90 % (0,00 %)
--	---	--	--	--

Sprachen	Besuche	Seiten/Besuch	Durchschn. Besuchszeit auf der Website	% Neue Besuche	Absprungrate
de	840	6,54	00:02:25	72,86 %	26,31 %
en-us	25	6,00	00:01:31	88,00 %	44,00 %
de-de	16	6,69	00:02:35	100,00 %	25,00 %
en	4	2,50	00:00:17	100,00 %	25,00 %
nl	4	25,50	00:01:35	100,00 %	50,00 %
cs	1	1,00	00:00:00	100,00 %	100,00 %
de-at	1	3,00	00:00:36	100,00 %	0,00 %
en-gb	1	3,00	00:00:20	100,00 %	0,00 %
es-es	1	4,00	00:13:42	100,00 %	0,00 %
fr	1	1,00	00:00:00	100,00 %	100,00 %
hu	1	6,00	00:01:36	100,00 %	0,00 %
ko	1	11,00	00:04:46	100,00 %	0,00 %

1-12 von 12



Das Such-Werbenetzwerk hat Gesamt 47 Besuche über 41 Keywords vermittelt.

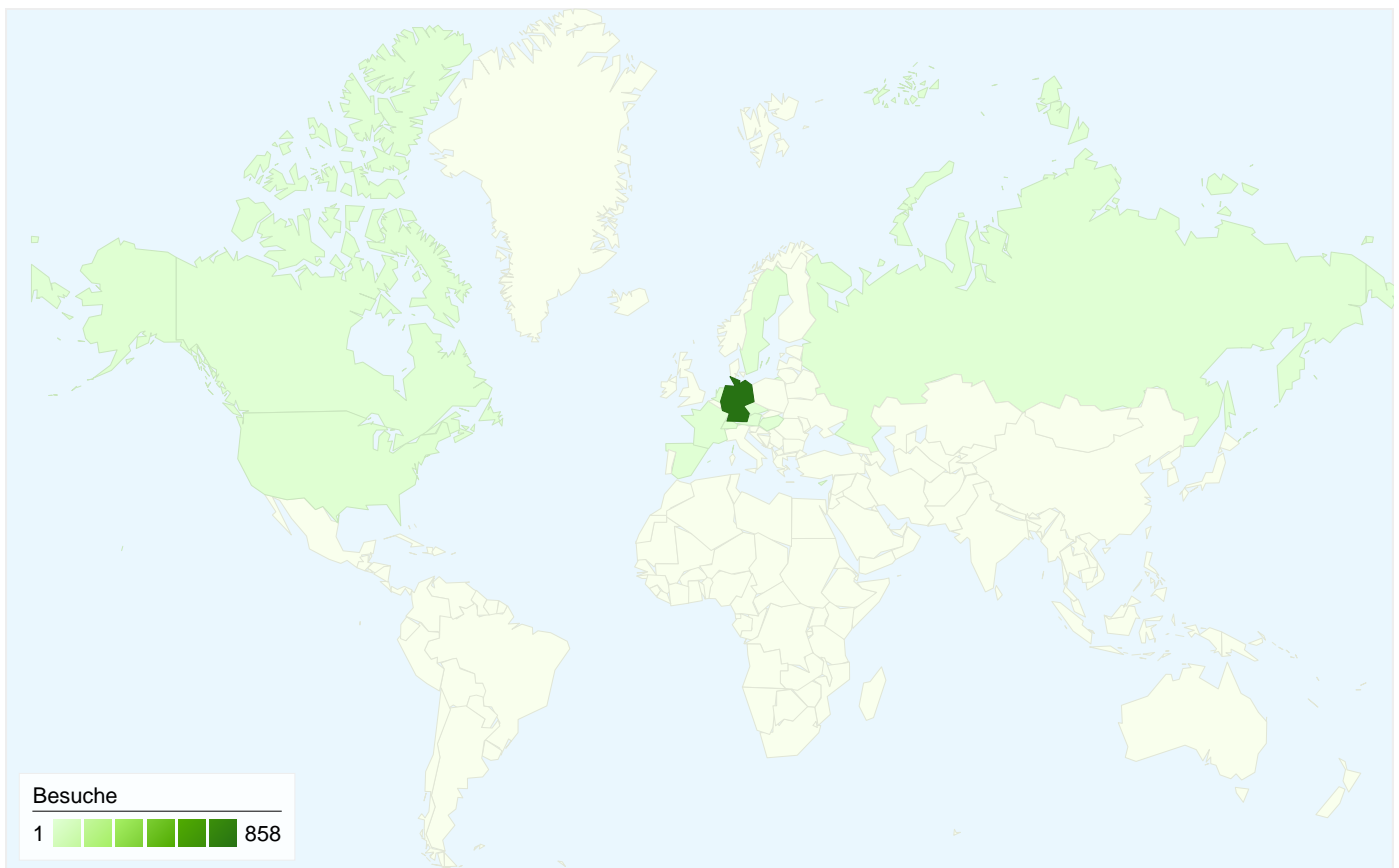
Website-Nutzung

Besuche 47 % der Website insgesamt: 5,25 %	Seiten/Besuch 8,23 Website-Durchschnitt: 6,58 (25,22 %)	Durchschn. Besuchszeit auf der Website 00:01:59 Website-Durchschnitt: 00:02:23 (-16,73 %)	% Neue Besuche 93,62 % Website-Durchschnitt: 74,22 % (26,14 %)	Absprungrate 61,70 % Website-Durchschnitt: 26,90 % (129,40 %)
---	--	--	---	--

Keyword	Besuche	Seiten/Besuch	Durchschn. Besuchszeit auf der Website	% Neue Besuche	Absprungrate
rsg montabaur	5	3,60	00:03:16	80,00 %	20,00 %
fredrommelberg	2	1,00	00:00:00	100,00 %	100,00 %
krol radferien	2	37,00	00:02:01	100,00 %	50,00 %
lago maggiore	2	33,50	00:01:12	100,00 %	50,00 %
martinlink	2	3,50	00:03:27	50,00 %	50,00 %
rennrad riccione pässe	2	1,00	00:00:00	50,00 %	100,00 %
"martin link"	1	1,00	00:00:00	100,00 %	100,00 %
2. bundesliga triathlon montabaur	1	1,00	00:00:00	100,00 %	100,00 %
als frau die pyrenäen radtour	1	1,00	00:00:00	100,00 %	100,00 %
cache:in6qaslrwdwj:www.martinlink.de/martin link	1	1,00	00:00:00	100,00 %	100,00 %
christoph krätz	1	1,00	00:00:00	100,00 %	100,00 %
ctf montabaur	1	19,00	00:03:42	100,00 %	0,00 %
eitzinger neu fuerteventura	1	1,00	00:00:00	100,00 %	100,00 %
essen gehen in axat	1	1,00	00:00:00	100,00 %	100,00 %
fredrommelberg mallorca	1	2,00	00:13:42	100,00 %	0,00 %
gusti zollinger	1	31,00	00:01:15	100,00 %	0,00 %
les sableres vieux boucau zelten erfahrungsbericht	1	3,00	00:29:17	100,00 %	0,00 %
martin link	1	1,00	00:00:00	100,00 %	100,00 %
montabaur ctf 2010	1	2,00	00:01:31	100,00 %	0,00 %
montabaur-tonnerre jubiläumstour	1	1,00	00:00:00	100,00 %	100,00 %
oliver thome bladernheim	1	35,00	00:06:11	100,00 %	0,00 %
peter jurkschat	1	1,00	00:00:00	100,00 %	100,00 %

provence	1	1,00	00:00:00	100,00 %	100,00 %
radtouristik montabaur	1	2,00	00:00:17	100,00 %	0,00 %
radurlaub gran canaria	1	1,00	00:00:00	100,00 %	100,00 %
riccione 2010	1	27,00	00:02:16	100,00 %	0,00 %
riccione glockenspiel	1	1,00	00:00:00	100,00 %	100,00 %
rommelberg mallorca	1	1,00	00:00:00	100,00 %	100,00 %
rsg montabauer	1	3,00	00:00:41	100,00 %	0,00 %
seilbahn luchon	1	1,00	00:00:00	100,00 %	100,00 %
silke adomeit	1	9,00	00:00:53	100,00 %	0,00 %
tour de france pass überquerung erschöpfung	1	1,00	00:00:00	100,00 %	100,00 %
tour pyrenäen rennradfahren 2002	1	1,00	00:00:00	100,00 %	100,00 %
vieux boucau mücken	1	1,00	00:00:00	100,00 %	100,00 %
www.adriaradhotel.it	1	60,00	00:04:07	100,00 %	0,00 %
www.canigou-cycling.de	1	1,00	00:00:00	100,00 %	100,00 %
www.euskal-tours.com	1	1,00	00:00:00	100,00 %	100,00 %
www.roadbike.de/easytours	1	1,00	00:00:00	100,00 %	100,00 %
fredrommelberg.nl	0	0,00	00:00:00	0,00 %	0,00 %
rsg-montabaur	0	0,00	00:00:00	0,00 %	0,00 %
www.fredrommelberg	0	0,00	00:00:00	0,00 %	0,00 %

1-41 von 41



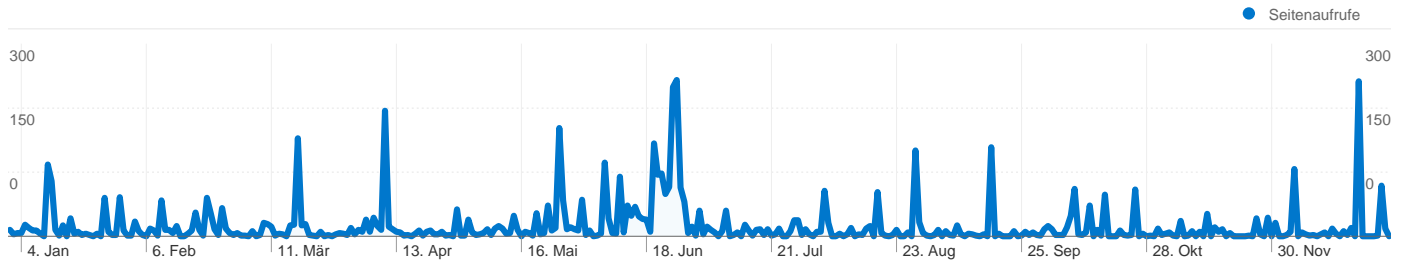
896 Besuche wurden über 14 Länder/Gebiete vermittelt.

Website-Nutzung


Land/Gebiet	Besuche	Seiten/Besuch	Durchschn. Besuchszeit auf der Website	% Neue Besuche	Absprungrate
Besuche 896 % der Website insgesamt: 100,00 %	Seiten/Besuch 6,58 Website-Durchschnitt: 6,58 (0,00 %)	Durchschn. Besuchszeit auf der Website 00:02:23 Website-Durchschnitt: 00:02:23 (0,00 %)	% Neue Besuche 74,22 % Website-Durchschnitt: 74,22 % (0,00 %)	Absprungrate 26,90 % Website-Durchschnitt: 26,90 % (0,00 %)	
Germany	858	6,57	00:02:27	73,43 %	25,17 %
United States	8	1,00	00:00:00	100,00 %	100,00 %
Netherlands	6	26,83	00:01:57	100,00 %	33,33 %
Switzerland	5	7,00	00:00:15	80,00 %	80,00 %
(not set)	4	2,75	00:01:21	50,00 %	50,00 %
Austria	3	1,00	00:00:00	100,00 %	100,00 %
France	3	1,00	00:00:00	100,00 %	100,00 %
Cyprus	2	5,50	00:01:02	100,00 %	0,00 %
Spain	2	3,50	00:07:17	100,00 %	0,00 %
Russia	1	1,00	00:00:00	100,00 %	100,00 %
Czech Republic	1	1,00	00:00:00	100,00 %	100,00 %

Hungary	1	6,00	00:01:36	100,00 %	0,00 %
Canada	1	3,00	00:00:20	100,00 %	0,00 %
Sweden	1	1,00	00:00:00	100,00 %	100,00 %

1-14 von 14



Die Seiten auf dieser Website wurden insgesamt 5.892 Mal angezeigt.

 5.892 Seitenaufrufe

 4.877 Eindeutige Zugriffe

 26,90 % Absprungrate

Beliebteste Webseiten

Seiten	Seitenaufrufe	% Seitenaufrufe
/rsg/	980	16,63 %
/rsg/index.php?id=6	784	13,31 %
/rsg/index.php?id=4	259	4,40 %
/rsg/index.php?id=52	202	3,43 %
/rsg/index.php?id=53	170	2,89 %



896 Besuche wurden über 151 Städte vermittelt.

Website-Nutzung

Besuche		Seiten/Besuch		Durchschn. Besuchszeit auf der Website		% Neue Besuche		Absprungrate	
896		6,58		00:02:23		74,22 %		26,90 %	
% der Website insgesamt: 100,00 %		Website-Durchschnitt: 6,58 (0,00 %)		Website-Durchschnitt: 00:02:23 (0,00 %)		Website-Durchschnitt: 74,22 % (0,00 %)		Website-Durchschnitt: 26,90 % (0,00 %)	
Stadt	Besuche	Seiten/Besuch	Durchschn. Besuchszeit auf der Website	% Neue Besuche	Absprungrate				
Neuwied	181	5,96	00:03:10	60,22 %	29,28 %				
Bendorf	121	6,39	00:02:37	61,16 %	19,83 %				
Frankfurt am Main	45	3,36	00:01:05	77,78 %	37,78 %				
Cologne	40	5,75	00:01:10	85,00 %	17,50 %				
Koblenz	32	6,41	00:02:03	75,00 %	15,62 %				
Vallendar	28	10,50	00:01:52	71,43 %	35,71 %				
Wetzlar	25	12,08	00:04:22	60,00 %	16,00 %				
Giessen	22	5,68	00:02:41	90,91 %	9,09 %				
Bonn	22	2,95	00:02:10	77,27 %	9,09 %				
Montabaur	21	6,48	00:02:52	57,14 %	19,05 %				
Munich	20	2,55	00:02:21	55,00 %	30,00 %				

Berlin	18	5,33	00:00:54	94,44 %	44,44 %
Raunheim	15	18,20	00:04:27	73,33 %	0,00 %
Kriftel	15	14,07	00:04:28	86,67 %	13,33 %
Dusseldorf	12	13,33	00:04:07	83,33 %	33,33 %
Mainz	11	26,27	00:04:16	90,91 %	9,09 %
Stuttgart	10	3,00	00:01:08	70,00 %	20,00 %
Hamburg	9	2,00	00:00:13	88,89 %	44,44 %
Hohr-Grenzhausen	9	1,44	00:00:18	77,78 %	55,56 %
Bad Kreuznach	8	4,75	00:05:28	0,00 %	25,00 %
Nuremberg	7	3,14	00:01:55	100,00 %	42,86 %
Nieder-Olm	7	12,86	00:01:20	85,71 %	0,00 %
Bielefeld	7	3,14	00:04:26	57,14 %	28,57 %
Trier	6	7,33	00:01:59	100,00 %	0,00 %
Diez	6	12,50	00:05:57	100,00 %	0,00 %
Velbert	5	4,60	00:02:38	60,00 %	0,00 %
St Augustin	5	2,60	00:03:21	60,00 %	0,00 %
(not set)	4	2,75	00:01:21	50,00 %	50,00 %
Hahn am See	4	5,00	00:06:18	75,00 %	0,00 %
Limburg	4	6,25	00:04:12	100,00 %	0,00 %
Simmern	4	1,75	00:00:08	100,00 %	25,00 %
Stuart	4	1,00	00:00:00	100,00 %	100,00 %
Dortmund	4	18,25	00:09:21	100,00 %	0,00 %
Eschborn	3	6,33	00:02:00	100,00 %	0,00 %
Karlsruhe	3	4,00	00:00:30	100,00 %	33,33 %
Wesel	3	1,67	00:00:07	100,00 %	66,67 %
Wuppertal	3	2,00	00:00:08	33,33 %	0,00 %
Freiburg Im Breisgau	3	22,67	00:00:48	100,00 %	66,67 %
Mannheim	3	1,00	00:00:00	66,67 %	100,00 %
Wiesbaden	3	2,67	00:01:33	100,00 %	0,00 %
Haan	3	1,67	00:00:21	100,00 %	33,33 %
Ulm	3	1,67	00:00:04	100,00 %	66,67 %
Darmstadt	3	2,00	00:00:06	100,00 %	0,00 %
Siegen	3	1,67	00:00:06	100,00 %	66,67 %
Erfurt	2	2,50	00:00:27	100,00 %	50,00 %
Wurzburg	2	1,00	00:00:00	100,00 %	100,00 %
Limassol	2	5,50	00:01:02	100,00 %	0,00 %
Moers	2	2,50	00:00:17	100,00 %	0,00 %
Zehnhausen	2	5,00	00:00:22	100,00 %	0,00 %

Langen	2	2,00	00:01:08	100,00 %	50,00 %
Regensburg	2	1,00	00:00:00	100,00 %	100,00 %
Meckenheim	2	5,50	00:03:57	100,00 %	0,00 %
Heilbronn	2	10,00	00:00:26	100,00 %	50,00 %
Remagen	2	2,00	00:00:06	100,00 %	0,00 %
Beuningen	2	37,00	00:02:01	100,00 %	50,00 %
Erlangen	2	4,50	00:01:36	50,00 %	0,00 %
Konigsbach	2	1,00	00:00:00	100,00 %	100,00 %
Bergisch Gladbach	2	1,50	00:00:11	100,00 %	50,00 %
Hohr-Grenzhausen	2	1,50	00:00:04	100,00 %	50,00 %
Salzburg	2	1,00	00:00:00	100,00 %	100,00 %
Essen	2	2,50	00:00:43	100,00 %	0,00 %
Planegg	2	4,00	00:01:26	100,00 %	0,00 %
Mayen	2	11,50	00:02:26	100,00 %	0,00 %
Stuart	2	1,00	00:00:00	100,00 %	100,00 %
Zweibrucken	2	1,00	00:00:00	0,00 %	100,00 %
Luzern	2	1,00	00:00:00	50,00 %	100,00 %
Hildesheim	2	4,00	00:01:22	50,00 %	0,00 %
Dusseldorf	2	2,00	00:00:28	100,00 %	50,00 %
Hannover	2	5,50	00:15:17	100,00 %	0,00 %
Merzig	1	42,00	00:01:43	100,00 %	0,00 %
Dubendorf	1	31,00	00:01:15	100,00 %	0,00 %
Sulzbach	1	2,00	00:00:08	100,00 %	0,00 %
Worrstadt	1	3,00	00:03:55	100,00 %	0,00 %
Kelsterbach	1	3,00	00:00:34	100,00 %	0,00 %
Marseille	1	1,00	00:00:00	100,00 %	100,00 %
Walldorf	1	1,00	00:00:00	100,00 %	100,00 %
Spangdahelm	1	6,00	00:02:09	100,00 %	0,00 %
Ostrava	1	1,00	00:00:00	100,00 %	100,00 %
Kornwestheim	1	1,00	00:00:00	100,00 %	100,00 %
Friedrichshafen	1	1,00	00:00:00	100,00 %	100,00 %
Gottingen	1	6,00	00:00:29	100,00 %	0,00 %
Bad Homburg	1	3,00	00:00:18	100,00 %	0,00 %
Dresden	1	9,00	00:00:53	100,00 %	0,00 %
Basel	1	1,00	00:00:00	100,00 %	100,00 %
Port Saint Lucie	1	1,00	00:00:00	100,00 %	100,00 %
Freiburg	1	3,00	00:00:20	100,00 %	0,00 %
Palma de Mallorca	1	4,00	00:13:42	100,00 %	0,00 %

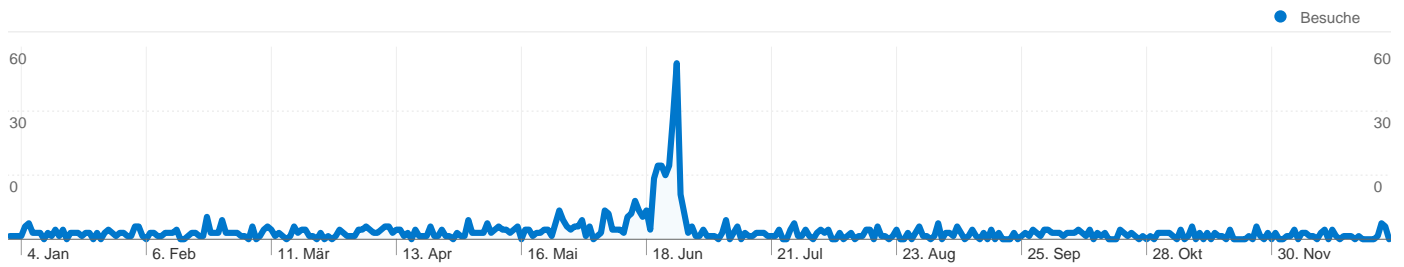
Paderborn	1	4,00	00:00:14	100,00 %	0,00 %
Balingen	1	28,00	00:08:39	100,00 %	0,00 %
Osnabruck	1	3,00	00:00:27	100,00 %	0,00 %
Ludwigshafen am Bodensee	1	1,00	00:00:00	100,00 %	100,00 %
Lund	1	1,00	00:00:00	100,00 %	100,00 %
Rottweil	1	6,00	00:01:46	100,00 %	0,00 %
Kelsterbach	1	5,00	00:06:23	0,00 %	0,00 %
Monchengladbach	1	1,00	00:00:00	100,00 %	100,00 %
Fulda	1	2,00	00:00:07	100,00 %	0,00 %
Lohne	1	22,00	00:05:15	100,00 %	0,00 %
Andernach	1	1,00	00:00:00	100,00 %	100,00 %
Schiphol	1	56,00	00:04:37	100,00 %	0,00 %
Utrecht	1	3,00	00:00:49	100,00 %	0,00 %
Erkrath	1	20,00	00:02:16	100,00 %	0,00 %
Wietmarschen	1	1,00	00:00:00	100,00 %	100,00 %
Witten	1	2,00	00:00:07	100,00 %	0,00 %
Ehingen	1	1,00	00:00:00	100,00 %	100,00 %
Amsterdam	1	1,00	00:00:00	100,00 %	100,00 %
Barcelona	1	3,00	00:00:52	100,00 %	0,00 %
Ladenburg	1	1,00	00:00:00	100,00 %	100,00 %
Leipzig	1	4,00	00:00:20	100,00 %	0,00 %
Kaiserslautern	1	4,00	00:01:20	100,00 %	0,00 %
Ravensburg	1	1,00	00:00:00	100,00 %	100,00 %
Outremont	1	3,00	00:00:20	100,00 %	0,00 %
Elz	1	2,00	00:00:05	100,00 %	0,00 %
Blumberg	1	2,00	00:00:13	100,00 %	0,00 %
Albstadt	1	1,00	00:00:00	100,00 %	100,00 %
Muttenz	1	1,00	00:00:00	100,00 %	100,00 %
Stuttgart	1	1,00	00:00:00	100,00 %	100,00 %
Munster	1	1,00	00:00:00	100,00 %	100,00 %
Niedernhausen	1	2,00	00:00:10	100,00 %	0,00 %
Bochum	1	1,00	00:00:00	100,00 %	100,00 %
Daun	1	7,00	00:02:00	100,00 %	0,00 %
Prien am Chiemsee	1	11,00	00:01:01	100,00 %	0,00 %
Berlin	1	1,00	00:00:00	100,00 %	100,00 %
Solingen	1	3,00	00:00:19	100,00 %	0,00 %
Nimes	1	1,00	00:00:00	100,00 %	100,00 %
Hachenburg	1	3,00	00:00:09	100,00 %	0,00 %

Cottbus	1	3,00	00:00:26	100,00 %	0,00 %
Regen	1	1,00	00:00:00	100,00 %	100,00 %
Moscow	1	1,00	00:00:00	100,00 %	100,00 %
Ludwigsburg	1	1,00	00:00:00	100,00 %	100,00 %
Frankfurt an der Oder	1	1,00	00:00:00	100,00 %	100,00 %
Straubing	1	3,00	00:00:26	100,00 %	0,00 %
Budapest	1	6,00	00:01:36	100,00 %	0,00 %
Frechen	1	8,00	00:06:18	100,00 %	0,00 %
Paris	1	1,00	00:00:00	100,00 %	100,00 %
Aalsmeer	1	27,00	00:02:16	100,00 %	0,00 %
Offenburg	1	60,00	00:04:07	100,00 %	0,00 %
Mountain View	1	1,00	00:00:00	100,00 %	100,00 %
Marburg	1	2,00	00:00:18	100,00 %	0,00 %
Limburg	1	3,00	00:06:46	0,00 %	0,00 %
Bayreuth	1	1,00	00:00:00	100,00 %	100,00 %
Geislingen	1	3,00	00:00:29	100,00 %	0,00 %
Cochem	1	56,00	00:02:43	100,00 %	0,00 %
Heidelberg	1	3,00	00:00:41	100,00 %	0,00 %
Herborn	1	10,00	00:09:48	100,00 %	0,00 %
Hilden	1	1,00	00:00:00	100,00 %	100,00 %
Kassel	1	13,00	00:00:43	100,00 %	0,00 %
Neumunster	1	1,00	00:00:00	100,00 %	100,00 %
Vienna	1	1,00	00:00:00	100,00 %	100,00 %
Reutlingen	1	5,00	00:00:44	100,00 %	0,00 %
Maintal	1	7,00	00:08:23	100,00 %	0,00 %
Krefeld	1	2,00	00:00:07	100,00 %	0,00 %

1-151 von 151

Neu und wiederkehrend

Vergleichen mit: Website

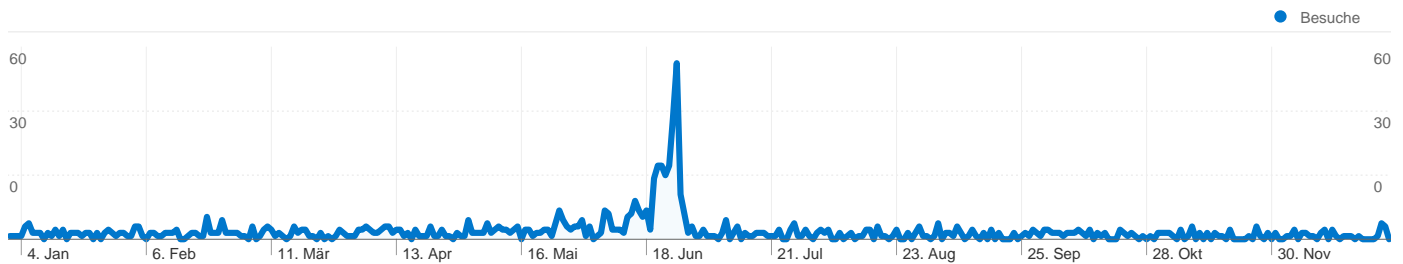


896 Besuche über 2 Besuchertypen

Website-Nutzung

Besuche 896 % der Website insgesamt: 100,00 %	Seiten/Besuch 6,58 Website-Durchschnitt: 6,58 (0,00 %)	Durchschn. Besuchszeit auf der Website 00:02:23 Website-Durchschnitt: 00:02:23 (0,00 %)	% Neue Besuche 74,22 % Website-Durchschnitt: 74,22 % (0,00 %)	Absprungrate 26,90 % Website-Durchschnitt: 26,90 % (0,00 %)	
Besuchertyp	Besuche	Seiten/Besuch	Durchschn. Besuchszeit auf der Website	% Neue Besuche	Absprungrate
New Visitor	665	7,06	00:02:04	100,00 %	26,02 %
Returning Visitor	231	5,18	00:03:19	0,00 %	29,44 %

1-2 von 2



896 Besuche wurden über 131 Internetdienstanbieter vermittelt.

Website-Nutzung

Besuche 896 % der Website insgesamt: 100,00 %	Seiten/Besuch 6,58 Website-Durchschnitt: 6,58 (0,00 %)	Durchschn. Besuchszeit auf der Website 00:02:23 Website-Durchschnitt: 00:02:23 (0,00 %)	% Neue Besuche 74,22 % Website-Durchschnitt: 74,22 % (0,00 %)	Absprungrate 26,90 % Website-Durchschnitt: 26,90 % (0,00 %)
--	---	--	--	--

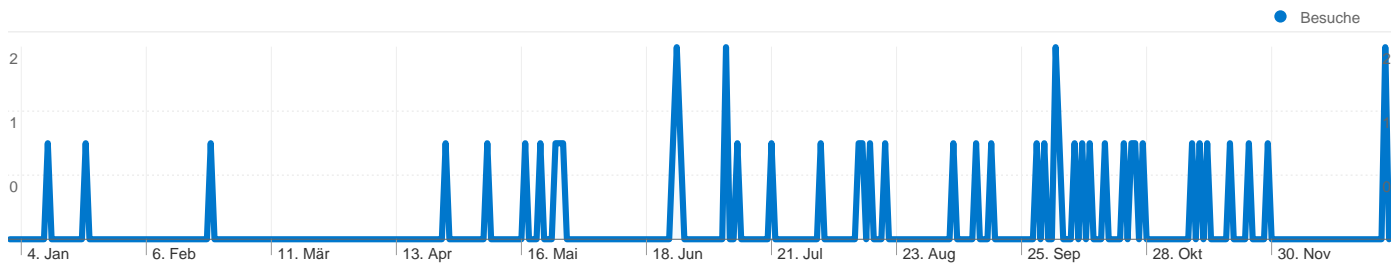
Internetdienstanbieter	Besuche	Seiten/Besuch	Durchschn. Besuchszeit auf der Website	% Neue Besuche	Absprungrate
deutsche telekom ag	495	6,83	00:02:43	68,89 %	24,24 %
arcor ag	40	4,70	00:01:19	80,00 %	22,50 %
1&1 internet ag	38	9,13	00:03:42	63,16 %	21,05 %
kabel deutschland breitband customer 13	25	1,76	00:00:12	88,00 %	44,00 %
netcologne dynamic ip pool	16	3,31	00:01:04	100,00 %	31,25 %
telefonica deutschland gmbh	10	2,90	00:00:36	80,00 %	20,00 %
hansenet telekommunikation gmbh	8	2,62	00:01:23	87,50 %	25,00 %
kabel deutschland breitband customer 16	8	6,62	00:00:22	100,00 %	62,50 %
ncc#2006103353	8	36,75	00:05:09	100,00 %	12,50 %
t-mobile deutschland gmbh	8	6,25	00:02:36	75,00 %	25,00 %
tsbs gmbh fuer net.art communications gmbh	8	4,75	00:05:28	0,00 %	25,00 %
alice dsl	7	3,86	00:00:19	85,71 %	57,14 %
b metzler seel sohn und co kгаа	7	4,14	00:02:30	28,57 %	28,57 %
t-systems business services gmbh service provider	7	9,00	00:02:11	57,14 %	0,00 %
teliko-netz f r kunden-ip	7	10,29	00:06:18	85,71 %	0,00 %
trw automotive gmbh	7	4,57	00:01:56	42,86 %	14,29 %
vodafone d2 gmbh	7	10,57	00:01:32	85,71 %	28,57 %
martin county board of county commissioners	6	1,00	00:00:00	100,00 %	100,00 %
unitymedia	6	4,50	00:01:26	100,00 %	33,33 %
aol inc	5	3,80	00:02:08	60,00 %	0,00 %

kabel deutschland breitband customer 17	5	3,80	00:03:55	80,00 %	0,00 %
kabel deutschland breitband customer 18	5	7,60	00:02:13	100,00 %	20,00 %
qsc ag dynamic ip addresses	5	5,40	00:00:38	100,00 %	20,00 %
t-systems international gmbh special networks	5	2,00	00:00:38	40,00 %	20,00 %
unitymedia dynamic customer ip pool	5	4,40	00:01:02	100,00 %	20,00 %
kabel baden-wuerttemberg gmbh & co. kg	4	6,50	00:00:24	100,00 %	50,00 %
kevag telekom gmbh	4	3,25	00:00:51	75,00 %	25,00 %
m-net telekommunikations gmbh	4	3,25	00:06:32	50,00 %	0,00 %
t-systems enterprise services gmbh	4	2,75	00:00:45	50,00 %	0,00 %
versatel deutschland	4	40,00	00:05:29	100,00 %	50,00 %
deutsche bundesbank	3	8,67	00:03:36	100,00 %	33,33 %
dynamische kunden-ips bras lm	3	7,33	00:04:19	100,00 %	0,00 %
itfm gmbh	3	21,67	00:02:37	66,67 %	0,00 %
the ministry of internal affairs	3	23,33	00:12:11	100,00 %	0,00 %
tu darmstadt hochschulrechenzentrum	3	2,00	00:00:06	100,00 %	0,00 %
westdeutscher rundfunk koeln	3	2,67	00:00:59	100,00 %	0,00 %
(not set)	2	2,50	00:01:32	0,00 %	50,00 %
arcor ag & co	2	3,00	00:01:23	50,00 %	0,00 %
detecsm gmbh	2	1,50	00:01:01	50,00 %	50,00 %
deutsche post ag	2	4,50	00:04:24	50,00 %	0,00 %
formen- und modellbau schreiner gmbh & co.	2	1,00	00:00:00	100,00 %	100,00 %
insysco datensysteme gmbh	2	5,50	00:01:35	100,00 %	0,00 %
kabel deutschland breitband customer 21	2	5,50	00:11:33	50,00 %	0,00 %
nefkom telekommunikation gmbh & co. kg	2	4,50	00:01:36	50,00 %	0,00 %
neue luzerner zeitung ag	2	1,00	00:00:00	50,00 %	100,00 %
primetel	2	5,50	00:01:02	100,00 %	0,00 %
qsc ag	2	1,50	00:00:03	50,00 %	50,00 %
signet fastfiber network	2	37,00	00:02:01	100,00 %	50,00 %
statische kunden-ips bras	2	5,50	00:01:05	100,00 %	0,00 %
t-systems international gmbh	2	5,50	00:02:44	100,00 %	50,00 %
tebis technische informationssystem ag	2	4,00	00:01:26	100,00 %	0,00 %
adac e.v.	1	1,00	00:00:00	0,00 %	100,00 %
addresses dynamically assigned to handhelds	1	6,00	00:02:40	100,00 %	0,00 %
albert-ludwigs-universitaet freiburg	1	1,00	00:00:00	100,00 %	100,00 %
auer lighting gmbh	1	1,00	00:00:00	100,00 %	100,00 %

beam global spain	1	3,00	00:00:52	100,00 %	0,00 %
bell canada	1	3,00	00:00:20	100,00 %	0,00 %
breitband.ch cabletv internet	1	1,00	00:00:00	100,00 %	100,00 %
bsmar157 marseille bloc 1	1	1,00	00:00:00	100,00 %	100,00 %
bsmon152 montpellier bloc 2	1	1,00	00:00:00	100,00 %	100,00 %
bundesamt fuer finanzen	1	1,00	00:00:00	100,00 %	100,00 %
bundesamt fuer sicherheit in der	1	3,00	00:03:38	100,00 %	0,00 %
charite - universitaetsmedizin berlin	1	1,00	00:00:00	100,00 %	100,00 %
colt telecom gmbh	1	1,00	00:00:00	100,00 %	100,00 %
commerzbank ag	1	1,00	00:00:00	100,00 %	100,00 %
dak deutsche angestellten krankenkasse	1	3,00	00:00:29	100,00 %	0,00 %
datev eg	1	4,00	00:03:31	100,00 %	0,00 %
debeka versicherungsvereine a.g.	1	8,00	00:00:57	100,00 %	0,00 %
detecsm inz bielefeld	1	2,00	00:00:07	100,00 %	0,00 %
deutsche telekom ag produkt & innovation	1	2,00	00:00:08	100,00 %	0,00 %
dhcp customers	1	1,00	00:00:00	100,00 %	100,00 %
dynamic ip pool for broadband customers	1	1,00	00:00:00	100,00 %	100,00 %
elras gmbh c/o froeschl.de	1	1,00	00:00:00	100,00 %	100,00 %
europa-universitaet viadrina	1	1,00	00:00:00	100,00 %	100,00 %
exalead	1	1,00	00:00:00	100,00 %	100,00 %
fachhochschule salzburg gmbh	1	1,00	00:00:00	100,00 %	100,00 %
fiducia it ag karlsruhe	1	4,00	00:00:44	100,00 %	0,00 %
fritz stephan gmbh	1	6,00	00:01:46	100,00 %	0,00 %
glattwerk ag duebendorf	1	31,00	00:01:15	100,00 %	0,00 %
google inc.	1	1,00	00:00:00	100,00 %	100,00 %
heinrich bauer verlag hamburg	1	4,00	00:00:48	100,00 %	0,00 %
helvetia schweizerische versicherungsgesellschaft ag	1	3,00	00:00:20	100,00 %	0,00 %
hochschule mannheim	1	1,00	00:00:00	100,00 %	100,00 %
infastaub gmbh	1	6,00	00:02:29	100,00 %	0,00 %
infonet	1	5,00	00:02:19	100,00 %	0,00 %
informations-technologie f r menschen gmbh	1	3,00	00:00:58	100,00 %	0,00 %
interxion holding nv	1	56,00	00:04:37	100,00 %	0,00 %
jet2web	1	1,00	00:00:00	100,00 %	100,00 %
kabel baden-wuerttemberg gmbh & co. kg	1	1,00	00:00:00	100,00 %	100,00 %
kabel deutschland breitband customer 14	1	19,00	00:03:42	100,00 %	0,00 %

kabel deutschland breitband customer 19	1	11,00	00:01:01	100,00 %	0,00 %
kabel deutschland breitband customer 8	1	1,00	00:00:00	100,00 %	100,00 %
kabel deutschland breitband customer 9	1	5,00	00:03:05	100,00 %	0,00 %
kamp netzwerkdienste gmbh	1	2,00	00:00:07	100,00 %	0,00 %
kassenaerztliche vereinigung berlin	1	11,00	00:02:00	100,00 %	0,00 %
kpn zm cs cybercenter aalsmeer (achmea)	1	27,00	00:02:16	100,00 %	0,00 %
landkreis behoerdennetz	1	1,00	00:00:00	100,00 %	100,00 %
management und tech. akademiegmbh	1	6,00	00:00:29	100,00 %	0,00 %
mia adsl cbb	1	1,00	00:00:00	100,00 %	100,00 %
mittelrhein-verlag gmbh	1	3,00	00:01:26	100,00 %	0,00 %
ncc#2008040527	1	4,00	00:05:46	100,00 %	0,00 %
notarnet gmbh	1	10,00	00:03:50	100,00 %	0,00 %
o2 germany gmbh & co. ohg	1	4,00	00:02:46	100,00 %	0,00 %
opera software asa	1	1,00	00:00:00	100,00 %	100,00 %
paedagogische hochschule ludwigsburg	1	1,00	00:00:00	100,00 %	100,00 %
perspektiv bredband ab	1	1,00	00:00:00	100,00 %	100,00 %
provider	1	2,00	00:00:09	100,00 %	0,00 %
provider local registry	1	4,00	00:13:42	100,00 %	0,00 %
rmv rhein-mosel-verkehrsgesellschaft mbh	1	2,00	00:00:15	0,00 %	0,00 %
roland rechtsschutz versicherung	1	1,00	00:00:00	100,00 %	100,00 %
sap ag walldorf	1	1,00	00:00:00	100,00 %	100,00 %
t-systems business services gmbh	1	1,00	00:00:00	0,00 %	100,00 %
tele2 telecommunication services gmbh	1	1,00	00:00:00	100,00 %	100,00 %
telefonica o2 (germany) gmbh & co. ohg	1	3,00	00:00:12	100,00 %	0,00 %
telefonica o2 germany gmbh & co. ohg	1	2,00	00:00:42	100,00 %	0,00 %
telefonica o2 germany gmbh & co.ohg	1	1,00	00:00:00	100,00 %	100,00 %
the boston consulting group gmbh	1	1,00	00:00:00	100,00 %	100,00 %
topmedia vertriebs gmbh	1	2,00	00:00:05	100,00 %	0,00 %
tsbs fuer ser solutions deutschland gmbh	1	3,00	00:29:17	100,00 %	0,00 %
tsbs gmbh fuer odav ag ges. fuerinformatik u.telekommunikatio	1	3,00	00:00:26	100,00 %	0,00 %
tsi fuer stadt-sparkasse duesseldorf	1	1,00	00:00:00	100,00 %	100,00 %
universitaet paderborn	1	4,00	00:00:14	100,00 %	0,00 %
university of basel	1	1,00	00:00:00	100,00 %	100,00 %
university of kaiserslautern	1	4,00	00:01:20	100,00 %	0,00 %
upc magyarorszag kft.	1	6,00	00:01:36	100,00 %	0,00 %
verbandsgemeindeverwaltung	1	2,00	00:00:09	100,00 %	0,00 %

versatel west gmbh	1	1,00	00:00:00	100,00 %	100,00 %
wanadoo adsl customers with static addresses	1	1,00	00:00:00	100,00 %	100,00 %
weiler werkzeugmaschinen gmbh	1	1,00	00:00:00	100,00 %	100,00 %
xdsl network-adsl	1	1,00	00:00:00	100,00 %	100,00 %
zdf zweites deutsches fernsehen mainz	1	3,00	00:00:08	100,00 %	0,00 %
					1-131 von 131



Das Such-Werbenetzwerk hat 47 Gesamt Besuche über 4 Quellen vermittelt.

Website-Nutzung

Besuche 47 % der Website insgesamt: 5,25 %	Seiten/Besuch 8,23 Website-Durchschnitt: 6,58 (25,22 %)	Durchschn. Besuchszeit auf der Website 00:01:59 Website-Durchschnitt: 00:02:23 (-16,73 %)	% Neue Besuche 93,62 % Website-Durchschnitt: 74,22 % (26,14 %)	Absprungrate 61,70 % Website-Durchschnitt: 26,90 % (129,40 %)	
Quelle	Besuche	Seiten/Besuch	Durchschn. Besuchszeit auf der Website	% Neue Besuche	Absprungrate
google	37	7,32	00:01:57	91,89 %	67,57 %
bing	4	23,75	00:01:10	100,00 %	50,00 %
search	3	3,00	00:04:48	100,00 %	33,33 %
yahoo	3	4,00	00:00:48	100,00 %	33,33 %

1-4 von 4